

# Les Toutes Petites Créatures



Document pédagogique

conçu par Cinéma Public Films

# À la rencontre de...

## ROSE



Rose aime bien diriger au sein du groupe.

La confiance et le courage sont ses meilleurs atouts, surtout lorsqu'il s'agit de tenter des expériences.

4 intrus se sont glissés autour de Rose dans cette chambre d'enfants : retrouve-les !



Observe bien cette image...



Combien de pompons roses y figurent ?

Combien y a-t-il de petits cœurs blancs dans le cœur rose ?

Réponses jeu 1 : Le poussin, les bonbons, le cactus et le colibri.  
Réponses jeu 2 : Il y a 5 pompons roses et 8 petits cœurs blancs.

# Place à la peinture!




Comment fabrique-t-on du rose ?

Il suffit de mélanger du rouge et du blanc !



## À toi de jouer

- Munis-toi d'un pinceau et de 2 tubes de peinture, un rouge et un blanc puis mélange les deux couleurs. Qu'observes-tu ?
- Ajoute un peu plus de blanc : que se passe-t-il ?
- Ajoute un peu de rouge : que vois-tu ?
- Maintenant, crée la teinte rose de ton choix, puis reproduis en peinture, dans ce cadre, l'un des objets roses de la page précédente.



En anglais, rose se dit "pink" !  
(à prononcer "pine'k")

À la rencontre de...

**JAUUNE**



Jaune avance avec prudence, prenant le temps d'analyser la situation. Ses compétences et sa précision lui permettent de se distinguer.

Place à la peinture!



Comment fabrique-t-on du jaune ?

Eh bien on ne peut pas ! Il s'agit de l'une des trois couleurs primaires ; ce sont des couleurs qui ne peuvent pas être obtenues par le mélange de plusieurs couleurs. Les deux autres couleurs primaires sont le rouge et le bleu.



À toi de jouer

- Bien qu'on ne puisse pas le fabriquer, le jaune peut être éclairci ou foncé. Munis-toi d'un pinceau et de 2 tubes de peinture, un jaune et un violet. Mélange du jaune avec une pointe de violet : que se passe-t-il ?
- Puis mélange du jaune avec un peu d'eau (pour diluer le jaune) : comment se modifie le jaune ?
- Maintenant, crée la teinte jaune de ton choix pour peindre un joli soleil.

Rappelle-toi : Jaune a réussi à agrandir son ombre ! Mais... comment est-ce possible ?

Trouve une lampe de poche puis pose-la sur une table. Allume-la en direction d'un mur vide. Place-toi sur la trajectoire de la source lumineuse, près du mur.

Vois-tu ton ombre ?

Maintenant, recule petit à petit puis arrête-toi : que s'est-il passé ?




Observe bien cette image...



Sans compter Jaune ainsi que les yeux de Vert, combien d'éléments de ce décor sont de couleur jaune ?

Réponse jeu 1 : Plus tu recules, plus ton ombre grandit.  
Réponses jeu 2 : Il y a 8 éléments jaunes, les 2 étoiles de gauche, les 2 perles autour de Rose, le pompon et l'étoile sur la couronne de Jaune et les 2 fleurs derrière Jaune.



En anglais, jaune se dit "yellow" ! (à prononcer "iéllo")

# À la rencontre de...



Plus petit que les autres, Vert sait pourtant bien se faire entendre ! Surtout pour faire des blagues et amuser les autres.

Il y a 5 différences entre les deux images : quelles sont-elles ?



Observe bien cette image...



Vert a disparu : pars à sa recherche !

Quel chiffre est de couleur verte ? Le 1 ou le 2 ?

Reponses jeu 1 : Bleu apparait dans le livre, il manque les lignes à partir de la page 10. Reponses jeu 2 : Vert est caché derrière les palets remplis. Le chiffre vert est le 1.

# Place à la peinture!



Comment fabrique-t-on du vert ?

Il suffit de mélanger du jaune et du bleu !



# À toi de jouer

- Munis-toi d'un pinceau et de 2 tubes de peinture, un jaune et un bleu, puis mélange les deux couleurs. Qu'observes-tu ?
- Ajoute un peu plus de jaune : que se passe-t-il ?
- Ajoute un peu de bleu : que vois-tu ?
- Maintenant, crée la teinte verte de ton choix, puis reproduis en peinture, dans le cadre ci-contre, le personnage Vert du film. De quelle couleur peindras-tu ses yeux ?



En anglais, vert se dit "green" ! (à prononcer "gruine")

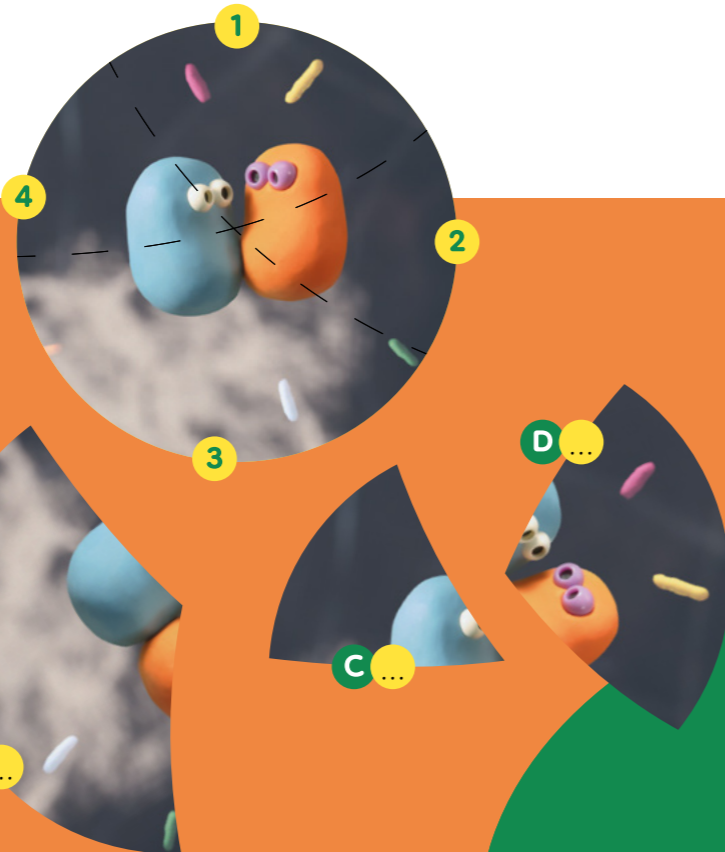
À la rencontre de...



Orange est toujours disponible pour un gros câlin de consolation en cas de chagrin.

Sa maladresse est largement compensée par son excellent sens de l'humour !

Reconstitue le puzzle ci-contre en remettant les 4 pièces dans l'ordre




A ...



B ...



C ...



D ...

Observe bien cette image...



Combien de personnages oranges dénombre-tu ?


Parmi tous ces personnages, lequel est réellement Orange ?

Place à la peinture !



Comment fabrique-t-on du orange ?

Il suffit de mélanger du jaune et du rouge !



À toi de jouer

- Munis-toi d'un pinceau et de 2 tubes de peinture, un jaune et un rouge puis mélange les deux couleurs. Qu'observe-tu ?
- Ajoute un peu plus de jaune : que se passe-t-il ?
- Ajoute un peu de rouge : que vois-tu ?
- Maintenant, crée la teinte de orangée de ton choix, puis reproduis en peinture, dans le cadre ci-dessous, un objet, vêtement ou accessoire orange de ta chambre.



En anglais, rose se dit "Orange" ! (à prononcer "orènge")

# À la rencontre de...



D'une grande timidité, ce coeur sensible est aussi extrêmement curieux et créatif.

Le tout enrobé d'une grande douceur, Bleu assume très bien sa personnalité.

Un seule de ces 5 ombres est celle de Bleu. Laquelle ?




Replace les étapes de cette scène dans l'ordre chronologique en les numérotant de 1 à 5



Réponses jeu 1 : l'ombre de Bleu est le numéro 2.  
Réponses jeu 2 : A = 5, B = 3, C = 1, D = 2, E = 4

# Place à la peinture!




Comment fabrique-t-on du bleu ?

Eh bien on ne peut pas ! Il s'agit de l'une des trois couleurs primaires ; ce sont des couleurs qui ne peuvent pas être obtenues par le mélange de plusieurs couleurs. Les deux autres couleurs primaires sont le rouge et le jaune.

# À toi de jouer

- Bien qu'on ne puisse le fabriquer, le bleu peut être éclairci ou foncé. Munis-toi d'un pinceau et de 2 tubes de peinture, un bleu et un orange. Mélange du bleu avec une pointe de orange : que se passe-t-il ?
- Puis mélange du bleu avec un peu d'eau (pour diluer le bleu) : comment se modifie le bleu ?
- Maintenant, crée la teinte bleue de ton choix pour peindre un joli ciel.



En anglais, bleu se dit "blue" ! (à prononcer "blou")

